

## 西遊基金受入状況

2021.3.31現在

区分(基金名)		平成27～29年度	平成30年度	令和元年度	令和2年度	寄附受入額 合計
大学運営支援事業基金	件数	215件	2,314件	2,697件	2,435件	7,661件
	金額	17,056,131円	49,182,637円	58,091,614円	66,381,838円	190,712,220円
修学支援事業基金	件数	83件	223件	246件	830件	1,382件
	金額	2,068,000円	3,245,300円	5,497,000円	16,852,350円	27,662,650円
福德グループ学生支援事業基金	件数	-	-	-	2件	2件
	金額	-	-	-	6,000,000円	6,000,000円
国際学生宿舎支援基金 (葉國璽氏)	件数	-	-	-	1件	1件
	金額	-	-	-	10,000,000円	10,000,000円
合計	件数	298件	2,537件	2,943件	3,268件	9,046件
	金額	19,124,131円	52,427,937円	63,588,614円	99,234,188円	234,374,870円

※ 大学運営支援事業基金については、寄附金からのオーバーヘッド分22,981,049円を含む。(令和2年4月まで)

(内訳)平成30年度 1,015件 11,856,662円、令和元年度 1,019件 10,807,284円、令和2年度 27件 317,103円

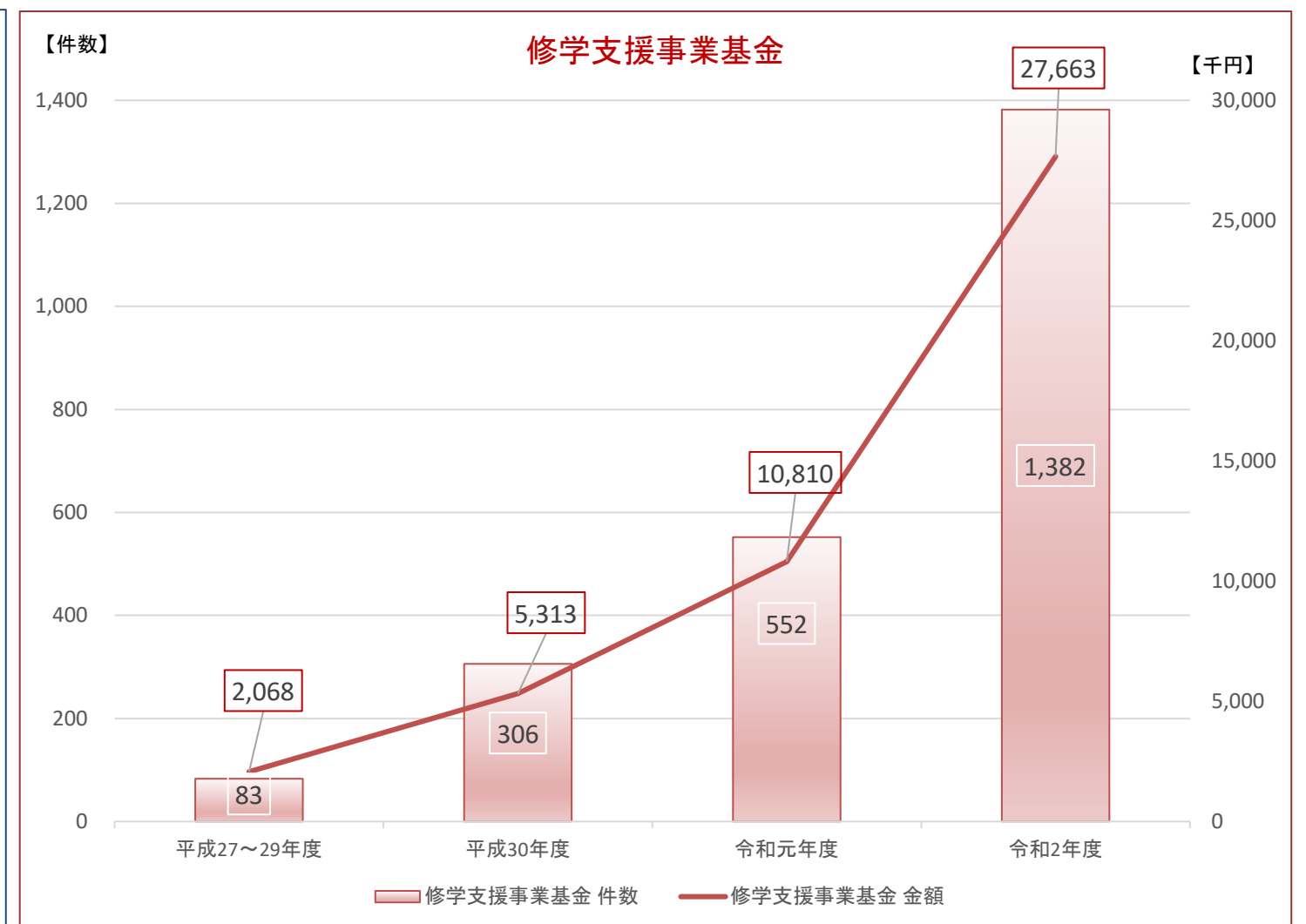
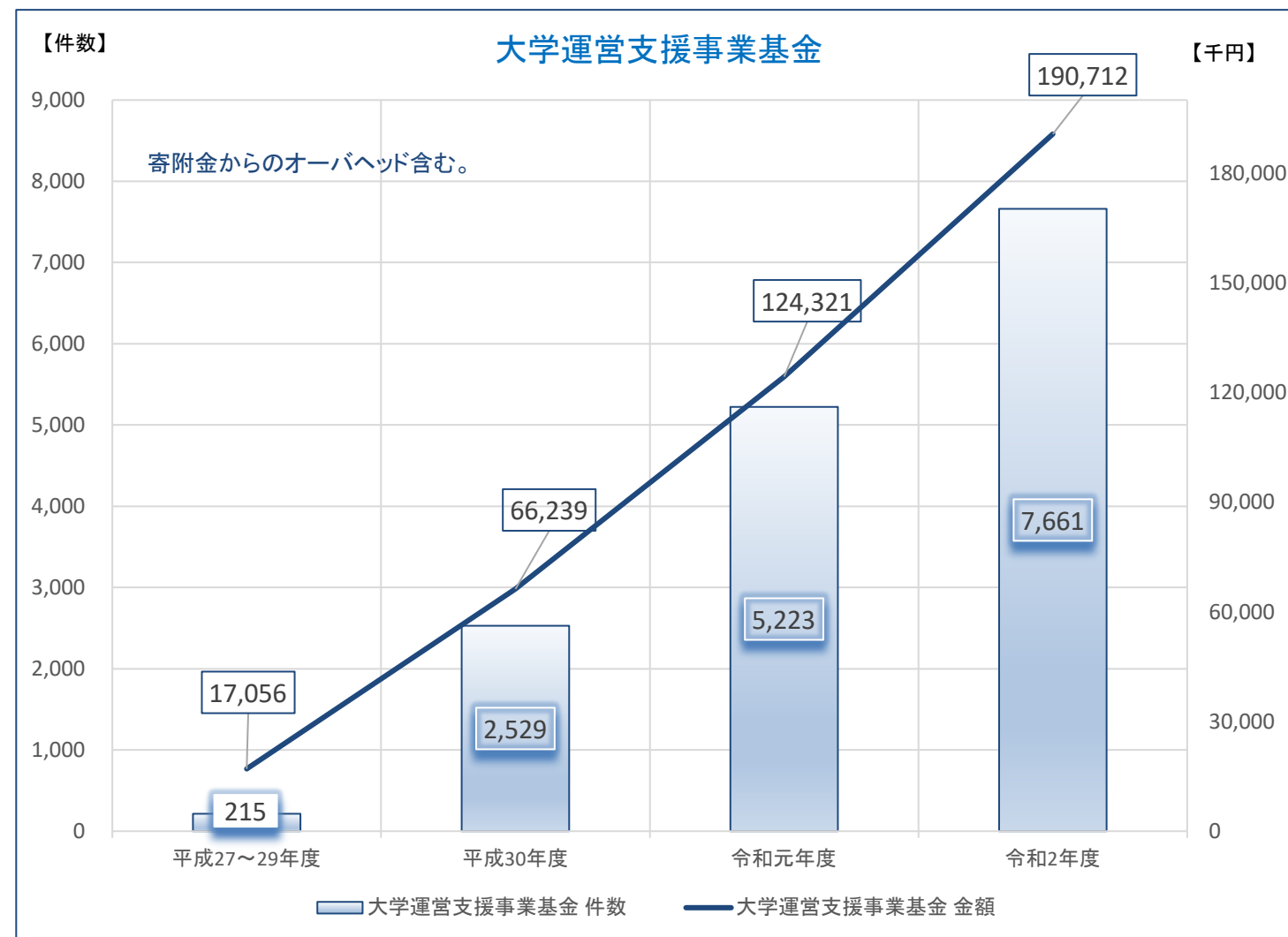
### 寄附者別内訳

区分(基金名)		教職員	卒業生	名誉教授	退職者	保護者	校友会	一般	法人	寄附金※ (全学共通)	合計
大学運営支援事業基金	件数	1,499件	963件	43件	34件	29件	2,458件	72件	502件	2,061件	7,661件
	金額	23,665,731円	43,894,000円	3,244,784円	1,032,000円	536,000円	24,539,000円	5,397,000円	65,422,656円	22,981,049円	190,712,220円
修学支援事業基金	件数	909件	323件	8件	21件	17件	4件	37件	63件		1,382件
	金額	12,716,900円	10,171,000円	247,000円	856,000円	134,000円	30,000円	892,000円	2,615,750円		27,662,650円
福德グループ学生支援事業基金	件数	-	-	-	-	-	-	2件	-		2件
	金額	-	-	-	-	-	-	6,000,000円	-		6,000,000円
国際学生宿舎支援基金 (葉國璽氏)	件数	-	1件	-	-	-	-	-	-		1件
	金額	-	10,000,000円	-	-	-	-	-	-		10,000,000円
合計	件数	2,408件	1,287件	51件	55件	46件	2,462件	111件	565件	2,061件	9,046件
	金額	36,382,631円	64,065,000円	3,491,784円	1,888,000円	670,000円	24,569,000円	12,289,000円	68,038,406円	22,981,049円	234,374,870円

## 基金別寄附受入推移

(単位:千円)

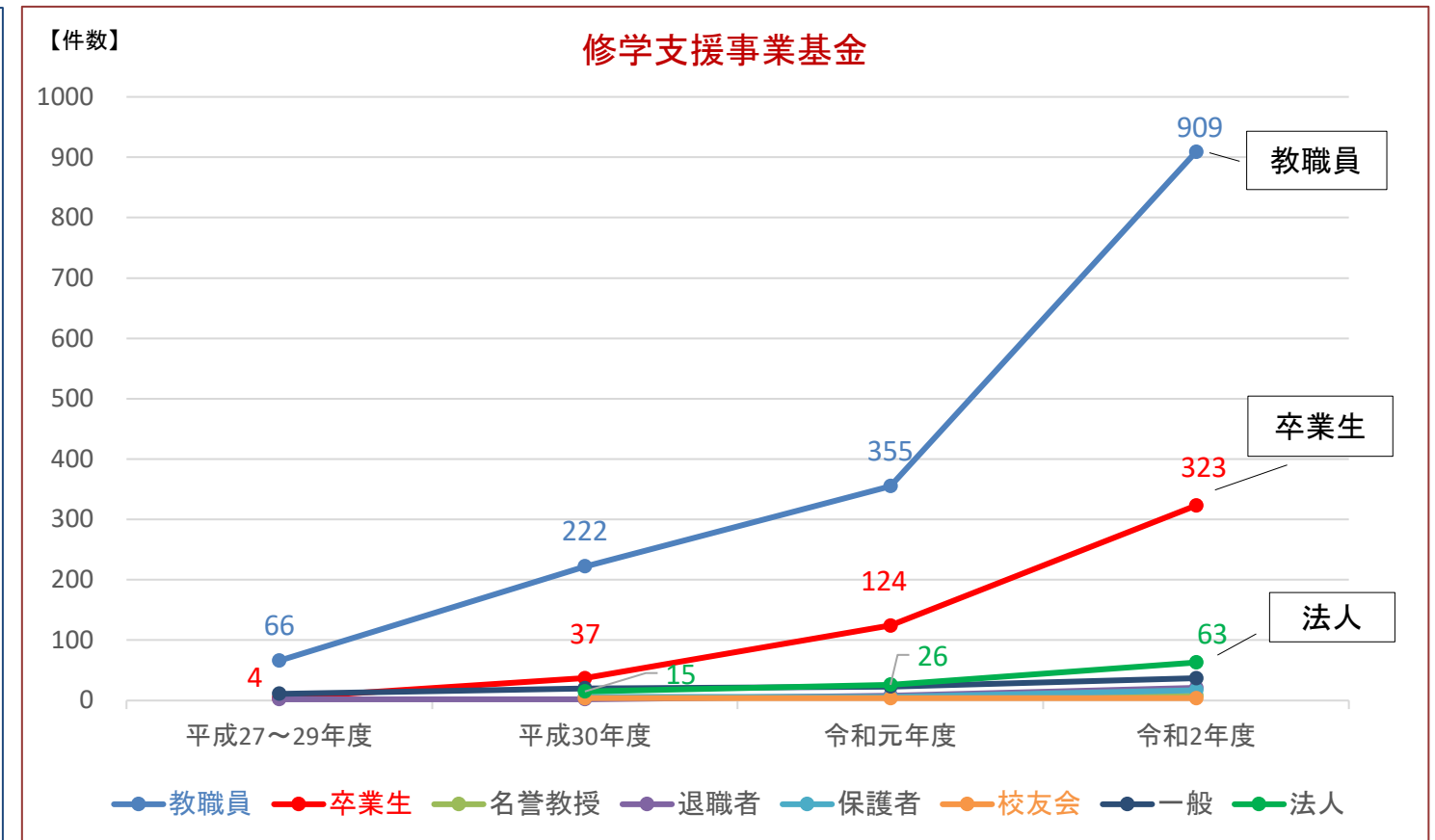
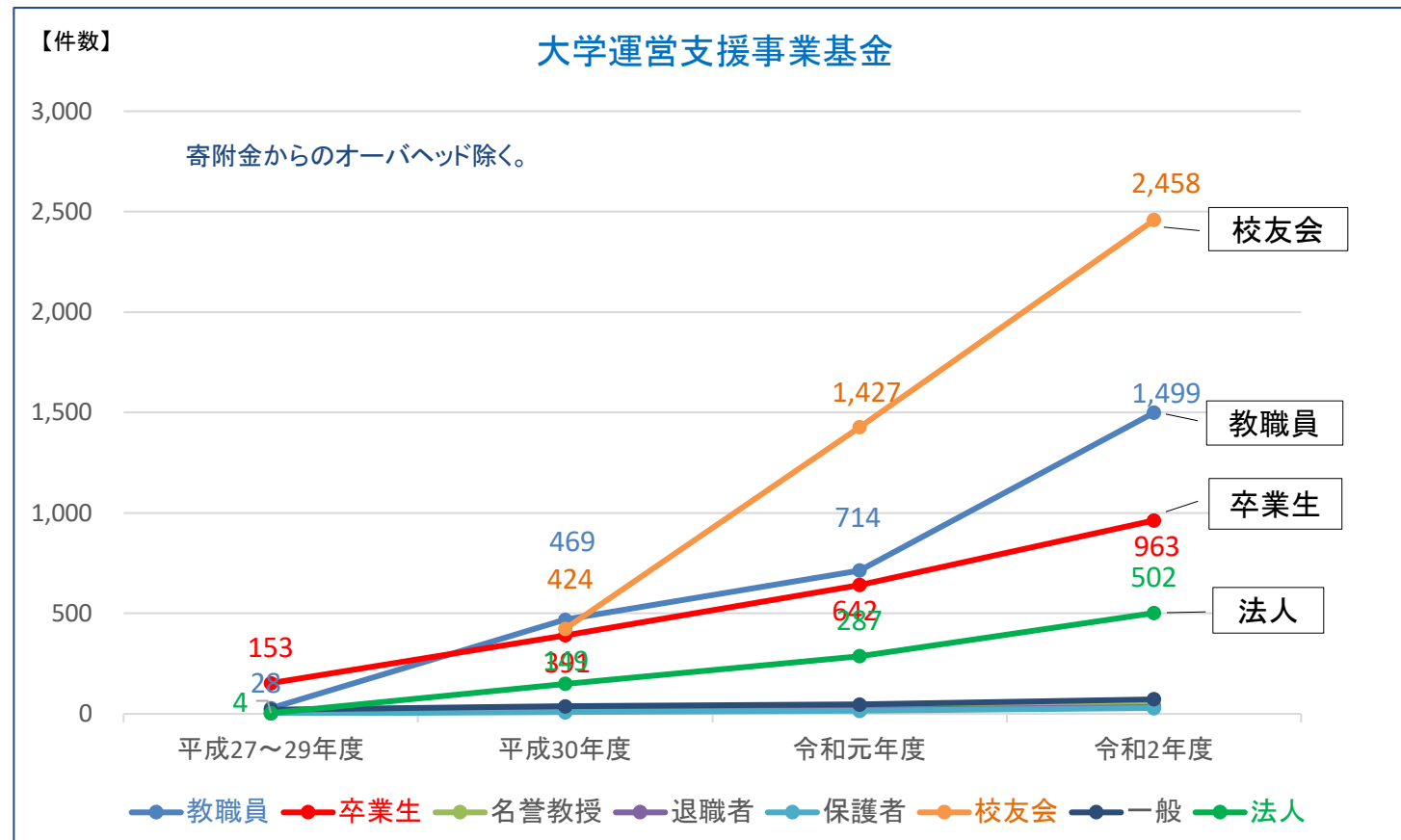
基金名	年度	平成27～29年度	平成30年度	令和元年度	令和2年度
大学運営支援事業基金	件数	215	2,529	5,223	7,661
	金額	17,056	66,239	124,321	190,712
基金名	年度	平成27～29年度	平成30年度	令和元年度	令和2年度
修学支援事業基金	件数	83	306	552	1,382
	金額	2,068	5,313	10,810	27,663



## 寄附者別寄附受入推移(件数内訳)

基金名	寄附者	平成27～29年度	平成30年度	令和元年度	令和2年度	全体に占める割合	
大学運営支援事業基金	教職員	28	469	714	1,499	26.8%	
	卒業生	153	391	642	963	17.2%	
	名誉教授	4	22	36	43	0.8%	
	退職者	3	13	21	34	0.6%	
	保護者	2	8	15	29	0.5%	
	校友会		424	1,427	2,458	43.9%	
	一般	21	38	47	72	1.3%	
	法人	4	149	287	502	9.0%	
	オーバーヘッド		1,015	2,034	2,061		
	合計		215	2,529	5,223	7,661	
修学支援事業基金	教職員	66	222	355	909	65.8%	
	卒業生	4	37	124	323	23.4%	
	名誉教授			6	8	0.6%	
	退職者	2	2	8	21	1.5%	
	保護者		6	6	17	1.2%	
	校友会		4	4	4	0.3%	
	一般	11	20	23	37	2.7%	
	法人		15	26	63	4.6%	
	合計		83	306	552	1,382	

大学運営支援事業基金に占める割合：①校友会(43.9%)②教職員(26.8%)③卒業生(17.2%)④法人(9.0%)  
 修学支援事業基金に占める割合：①教職員(65.8%)②卒業生(23.4%)③法人(4.6%)



## 寄附者別寄附受入推移(金額内訳)

(単位:千円)

基金名	寄附者	平成27～29年度	平成30年度	令和元年度	令和2年度	全体に占める割合
大学運営支援事業基金	教職員	1,075	6,688	9,463	23,666	14.1%
	卒業生	6,842	15,698	27,182	43,894	26.2%
	名誉教授	130	1,440	1,995	3,245	1.9%
	退職者	113	312	521	1,032	0.6%
	保護者	105	92	193	536	0.3%
	校友会		4,240	14,234	24,539	14.6%
	一般	191	410	2,755	5,397	3.2%
	法人	8,600	25,502	45,314	65,423	39.0%
	オーバーヘッド		11,857	22,664	22,981	
合計		17,056	66,238	124,320	190,712	
修学支援事業基金	教職員	918	2,394	3,922	12,717	46.0%
	卒業生	1,025	2,352	5,161	10,171	36.8%
	名誉教授			241	247	0.9%
	退職者	60	60	435	856	3.1%
	保護者		35	35	134	0.5%
	校友会		30	30	30	0.1%
	一般	65	144	162	892	3.2%
	法人		298	824	2,616	9.5%
	合計		2,068	5,313	10,810	27,663

大学運営支援事業基金に占める割合:①法人(39.0%)②卒業生(26.2%)③校友会(14.6%)④教職員(14.1%)

修学支援事業基金に占める割合:①教職員(46.0%)②卒業生(36.8%)③法人(9.5%)

